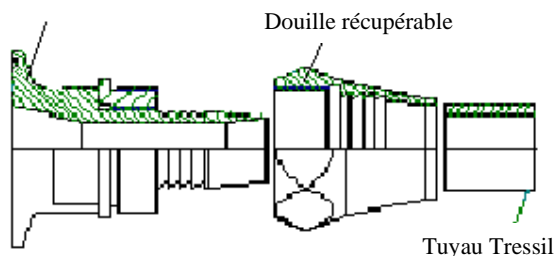


# NOTICE DE MONTAGE DU RECUPERABLE VNRS POUR TUYAU TRESSIL (GECITECH)

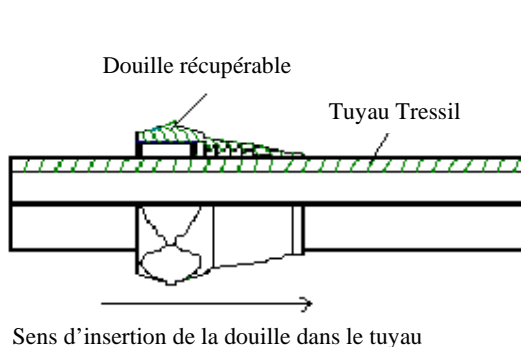


**IMPORTANT:** Avec les embouts récupérables VNRS, il faut utiliser exclusivement du tuyau TRESSIL de GECITECH.

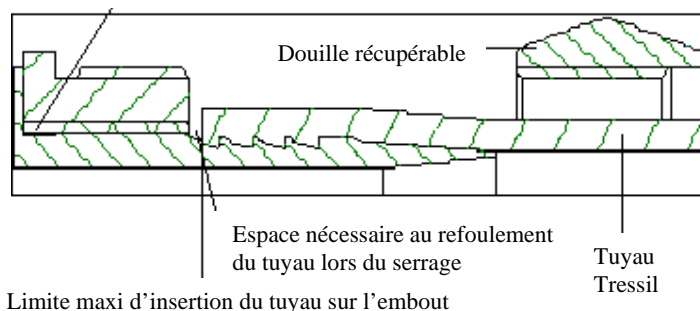
Embout récupérable équipé  
de sa bague anti-grippage



**COMPOSITION:** Ensemble 3 pièces constituées d'un tuyau TRESSIL, d'une douille récupérable et d'un insert équipé d'une bague anti-grippage brevetée GECITECH.



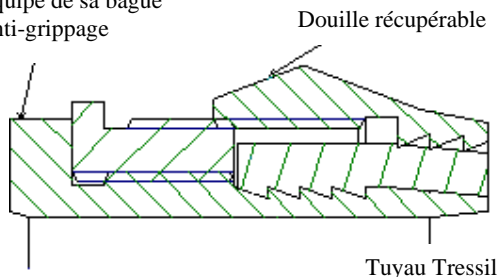
Embout récupérable équipé  
de sa bague anti-grippage



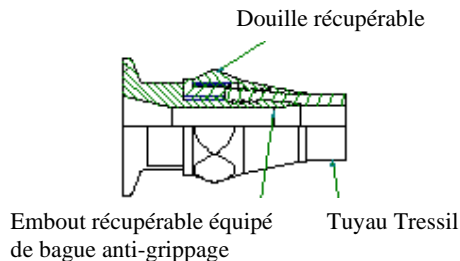
**1<sup>ère</sup> ETAPE:** Insérer la douille du côté de la partie non filetée sur le tuyau.

**2<sup>ème</sup> ETAPE:** Introduire la partie cannelée dans le tuyau et laisser un léger espace entre le flexible et la bague filetée afin de permettre le refoulement du tuyau lors du serrage de la douille.

Embout récupérable  
équipé de sa bague  
anti-grippage



**3<sup>ème</sup> ETAPE:** Tirer la douille vers la bague filetée afin de permettre son serrage manuel sur quelques filets.



**4<sup>ème</sup> ETAPE:** A l'aide de deux clés plates terminer le serrage de la douille sur la bague filetée. Le serrage est terminé lorsque le flanc de la douille arrive en contact avec la bague, ce qui rend le montage aseptique.

NAA.5003.00 06/05